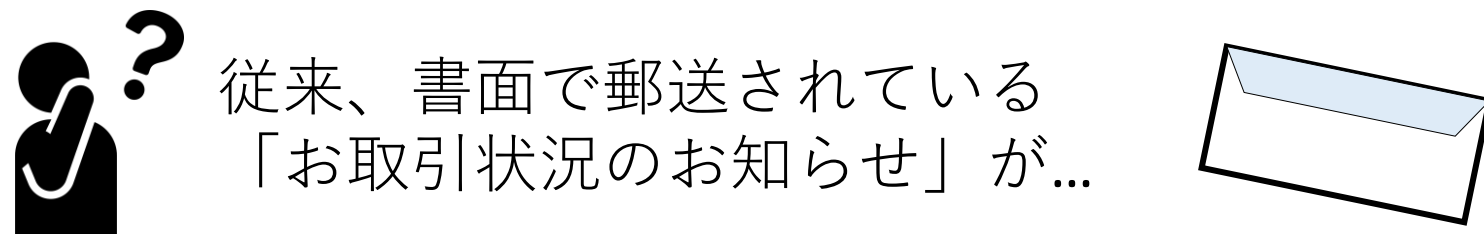


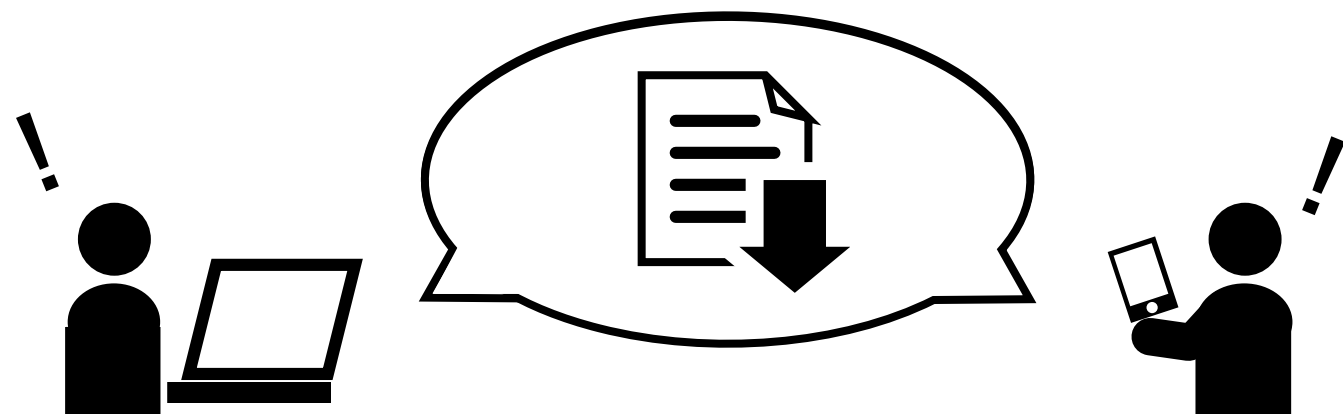
# JIS&Tによる加入者様向け新機能のご案内

加入者インターネットサービスにて、以下の新機能がご利用いただけるようになりました。

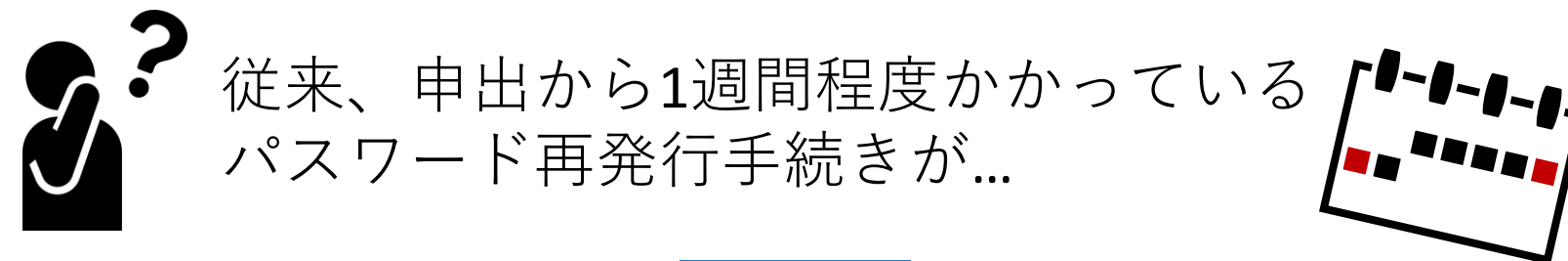
## 1. 「お取引状況のお知らせ」WEB閲覧



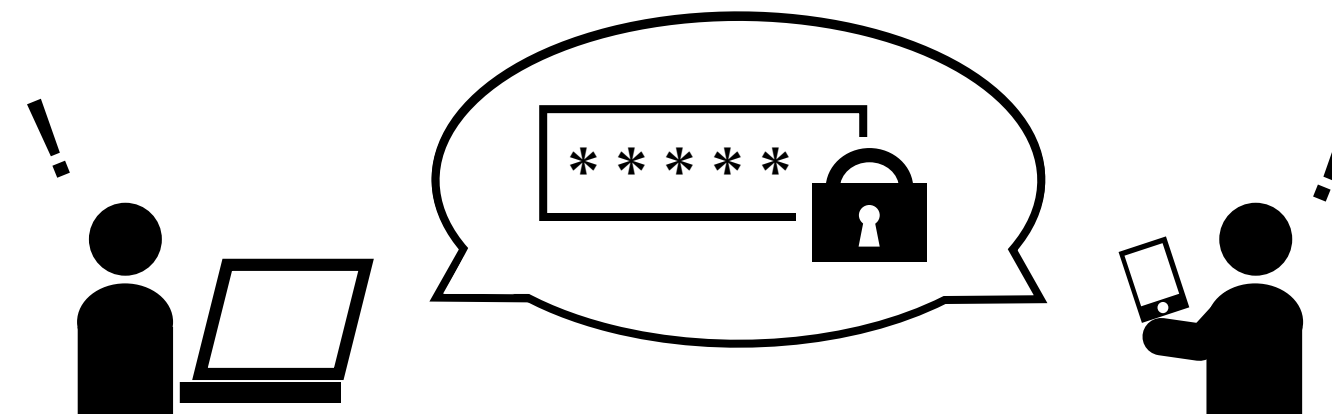
加入者インターネットサービス上で  
閲覧・ダウンロードが可能に！



## 2. パスワード即時再設定



加入者インターネットサービス上で  
即時にパスワード再設定が可能に！



※ 新機能（「お取引状況のお知らせ」WEB閲覧、パスワード即時再設定）のご利用にあたっては、  
予めメールアドレスをご登録いただく必要があります

# JIS&Tによる加入者様向け新機能のお手続き方法のご案内



## 加入者口座番号およびインターネットパスワードがお分かりの方

JIS&T加入者インターネットサービス (<https://www.jis-t.ne.jp/>) にアクセスのうえ、次ページ以降をご参照いただきご利用ください。



## 加入者口座番号およびインターネットパスワードがご不明な方

### ①加入者口座番号のご確認方法

JIS&Tが発行している「**口座開設のお知らせ**」や「**お取引状況のお知らせ**」に記載されています。

⇒ **お手元になく、分からない場合は...**

#### 【企業型にご加入の場合】

お勤め先の確定拠出年金のご担当部署にご照会ください。

#### 【個人型にご加入の場合】

JIS&T (045-210-9412) へお電話でお問い合わせください。

※ お問い合わせには基礎年金番号が必要となります。

※ お調べのうえ、折り返しのご連絡になることがあります。

### ②インターネットパスワードのご確認方法

JIS&Tが発行している「**パスワード設定のお知らせ**」に記載されています。

⇒ **お手元になく、分からない場合は...**

JIS&T加入者インターネットサービス

(<https://www.jis-t.ne.jp/>) の「パスワード再発行」ボタンより再発行のお手続きをお願いいたします。

※ お手続き後、お手元に届くまで1週間程度かかります。

### ③加入者口座番号およびインターネットパスワードがご準備できましたら...

JIS&T加入者インターネットサービス (<https://www.jis-t.ne.jp/>) にアクセスのうえ、次ページ以降をご参照いただきご利用ください。

# 新サービスのご利用に伴う登録の流れ

メールアドレスをご登録後、新サービスをご利用いただけるようになります。

▼ トップページ ( <https://www.jis-t.ne.jp/> )

**確定拠出年金 インターネットサービス**

加入者認証

加入者口座番号  (確認方法)

インターネットパスワード  (確認方法)

ログイン クリア

※操作をしない状態で5分以上経いた場合、再度パスワード入力が必要になります。  
 ★パスワードの再発行をご希望の方は [こちら](#)

メールアドレスを登録済みの方 → [パスワード再設定](#)

メールアドレスを未登録の方 → [パスワード再発行](#)

※コールセンターパスワードは「パスワード再発行」のみ可能

老齢給付金を受け取りになる方へ  
 確定請求手続きナビ

サービスのよくあるお問合せ

iDeCo (個人型DC) のまるわかりサイト  
**個人型 確定拠出年金**  
 iDeCo ボーナス

ポップアップブロックの解除方法について  
[ログインできない方へ](#)  
[企業を退社された方へ](#)  
[加入者資格を喪失された方へ\(公告\)](#)

当社のホームページ  
[当社の個人情報保護方針](#)

▼ ログイン

個人ポートフォリオ 投資商品情報 個人属性 資料請求・照会 ログアウト

〇〇 〇〇 様 口座番号 123XXXX890 20XX/04/03

前回アクセス

インターネット		コールセンター	
ログイン	: 20XX/04/02 16:30	ログイン	: 20XX/03/10 23:15
ログアウト	: 20XX/04/02 17:21	ログアウト	: 20XX/03/10 23:24

セキュリティ確保のため、定期的にパスワードの変更をすることをお勧めします。

残高・時価評価額照会 評価損益照会画面へジャンプします。

メールアドレス管理 インターネットパスワードを失念時に即時再設定を行うため、メールアドレスを登録することをお勧めします。ご登録される場合は「メールアドレス管理メニュー」を選択してください。

資料ダウンロード お取引状況のお知らせの受取方法で「WEB」を選択されている方はこちら。

個人登録情報照会 個人登録情報変更 個人登録情報に関する同意区分登録

インターネットパスワード変更 コールセンターパスワード再発行

▶ **メールアドレス管理**

通知書受取方法管理 用語集 よくあるお問合せ

メールアドレス管理

〇〇 〇〇 様 20XX/04/03

■ 現在登録されているメールアドレス

通知書受取方法の変更、インターネットパスワードの再発行 (パスワード再設定メールの送信) をするためには事前にメールアドレスの登録が必要です。

※ 通知書受取方法の変更は、ご加入の契約または企業により選択できない場合があります。

現在登録されている内容は次の通りです。

メールアドレス	未登録
<input type="text"/>	<input type="checkbox"/>

■ メールアドレスの登録・変更

「メールアドレスの利用目的」をご確認の上、「登録ボタン」を押してください。

「メールアドレスの利用目的」を表示

「メールアドレスの利用目的」を承諾します

《新しいメールアドレス》

メールアドレス  (半角英数字)

メールアドレス (確認用)  (半角英数字)

登録 クリア

▲ メールアドレス登録

個人登録情報照会 個人登録情報変更 個人登録情報に関する同意区分登録

インターネットパスワード変更 コールセンターパスワード再発行

▶ **通知書受取方法管理**

用語集 よくあるお問合せ

通知書受取方法管理

〇〇 〇〇 様 20XX/04/03

■ 通知書の受取方法選択時のご注意

通知書の受取方法を選択された場合、受取方法を変更した日の当日以降に作成日を迎える通知書から、選択された受取方法が適用されます。

受取方法を変更される場合、「受取方法変更に関する承諾事項」を確認の上、受取方法を変更してください。

「受取方法変更に関する承諾事項」を表示

「受取方法変更に関する承諾事項」を承諾します

■ 通知書の受取方法変更

受取方法を選択される通知書および受取方法を選択し「登録」ボタンを押してください。

通知書	現在の受取方法	変更後の受取方法
確定拠出年金 お取引状況のお知らせ	郵送	<input type="radio"/> 郵送 <input type="radio"/> WEB

※ 郵送を選択すると加入者WEBで電子帳票が閲覧できなくなります。

登録

▲ 各種手続き

お手続き完了



# メールアドレスご登録方法

新機能（「お取引状況のお知らせ」WEB閲覧、パスワード即時再設定）のご利用にあたっては、**予めメールアドレスをご登録いただく必要**があります。

▼ メールアドレスご登録方法（左：PCサイト、右：スマートフォン向けサイト）

**PCサイト画面**

〇〇 △△ 様 口座番号 123XXXX890 20XX/04/03

■前回アクセス	
インターネット	コールセンター
ログイン : 20XX/04/02 16:30	ログイン : 20XX/03/10 23:15
ログアウト : 20XX/04/02 17:21	ログアウト : 20XX/03/10 23:24

セキュリティ確保のため、定期的にはパスワードの変更をすることをお勧めします。

**残高・時価評価額照会** 評価損益照会画面へジャンプします。

**メールアドレス管理** インターネットパスワードを失念時に即時再設定を行うため、メールアドレスを登録することをお勧めします。ご登録される場合は「メールアドレス管理メニュー」を選択してください。

**資料ダウンロード** お取引状況のお知らせの受取方法で「WEB」を選択されている方は

サービスの案内 | サービス内容とご利用時間帯 | インターネットサービスの利用方法 | 動作環境 | セキュリティ | 利用規定

**スマートフォン向けサイト画面**

〇〇 △△ 様  
口座番号 123XXXX890 20XX/04/03

**残高・時価評価額照会**  
評価損益照会画面へジャンプします。

**メールアドレス管理**  
インターネットパスワードを失念時に即時再設定を行うため、メールアドレスを登録することをお勧めします。ご登録される場合は「メールアドレス管理メニュー」を選択してください。

**資料ダウンロード**  
お取引状況のお知らせの受取方法で「WEB」を選択されている方はこちら。

ログイン後  
トップページより  
ご登録ください

※ ログイン後、個人属性ページの「メールアドレス管理」からのご登録も可能です

# 「お取引状況のお知らせ」 WEB閲覧について

従来、書面でお送りしていた「お取引状況のお知らせ」を  
加入者インターネットサービス上で閲覧・ダウンロード（PDF）いただけるようになります。

- ※ ご利用にはメールアドレスの事前登録が必要となります
- ※ ご加入されている確定拠出年金によってはご利用いただけない場合がございます

## ▼ 受取方法変更手続き方法（左：PCサイト、右：スマートフォン向けサイト）

ご加入の確定拠出年金によって当機能をご利用頂けない場合、右記画面は表示されません。

通知書受取方法管理

〇〇 〇〇 様 20XX/04/03

■ 通知書の受取方法選択時のご注意

通知書の受取方法を選択された場合、受取方法を変更した日の当日以降に作成日を迎える通知書から、選択された受取方法が適用されます。

受取方法を変更される場合、「受取方法変更に関する承諾事項」を確認の上、受取方法を変更してください。

「受取方法変更に関する承諾事項」を表示

「受取方法変更に関する承諾事項」を承諾します

■ 通知書の受取方法変更

受取方法を選択される通知書および受取方法を選択し「登録」ボタンを押してください。

通知書	現在の受取方法	変更後の受取方法
確定拠出年金 お取引状況のお知らせ	郵送	<input type="radio"/> 郵送 <input checked="" type="radio"/> WEB

※ 郵送を選択すると加入者WEBで電子帳票が閲覧できなくなります。

登録

通知書受取方法管理

■ 通知書の受取方法選択時のご注意

通知書の受取方法を選択された場合、受取方法を変更した日の当日以降に作成日を迎える通知書から、選択された受取方法が適用されます。

受取方法を変更される場合、「受取方法変更に関する承諾事項」を確認の上、受取方法を変更してください。

「受取方法変更に関する承諾事項」を承諾します

■ 通知書の受取方法変更

受取方法を選択される通知書および受取方法を選択し「登録」ボタンを押してください。

通知書	確定拠出年金 お取引状況のお知らせ
現在の受取方法	郵送
変更後の受取方法	<input type="radio"/> 郵送 <input checked="" type="radio"/> WEB

※ 郵送を選択するとWEBで電子帳票が閲覧できなくなります。

登録

ログイン後  
個人属性ページより  
お手続きください

**CHECK!** 受取方法に「WEB」を選択された場合、「お取引状況のお知らせ」がWEBに掲載され次第、ご登録いただいたメールアドレス宛にお知らせします。

**CHECK!** 受取方法に「WEB」を選択された場合、「お取引状況のお知らせ」は書面でお送りいたしませんので、予めご了承ください。

**CHECK!** WEB上での「お取引状況のお知らせ」の閲覧（※）・保存期限は掲載日から12ヶ月後の月末（暦日）までとなり、以降の再掲載は致しかねます。お手数ですが、必要に応じて、期限内にご自身で保存等をお願いいたします。

※ 「資料ダウンロード」画面より閲覧可能です

# パスワード即時再設定について

従来、インターネットパスワードの再発行はお申出から1週間程度のお時間がかかりましたがこの度、WEB上ですぐに再設定いただくことが可能となります。

- ※ ご利用にはメールアドレスの事前登録が必要となります
- ※ コールセンターパスワードについては従来通り、郵送での再発行のみ承ります

## ▼ パスワード再設定方法 (左：PCサイト、右：スマートフォン向けサイト)

The image displays two side-by-side screenshots of the JIS&T website's password reset process. On the left is the PC version, and on the right is the smartphone version. Both screens show a login form with fields for '加入者口座番号' and 'インターネットパスワード'. A callout box with a speech bubble points to the smartphone screen, stating 'ログイン前ページよりお手続きください' (Please proceed from the page before login).



再設定のお申出をいただいた場合、ご登録いただいたメールアドレス宛に「認証番号」を通知いたします。認証番号を用いてパスワードの再設定を行ってください。



認証番号入力後画面において、加入者口座番号を再通知いたします。ログイン時に必要となりますので、ご不明な場合は併せてご確認ください。



## よくあるご質問（1 / 2）



**パスワードの「再設定」「再発行」の違いはなんですか？**

- A. パスワードの「再設定」とは、登録済のメールアドレスに通知する認証番号を用いて、ご自身で即時にインターネットパスワードを再設定いただけるものです。  
一方、パスワードの「再発行」とは、インターネットパスワードを郵送にて再発行させていただくものです。



**パスワード再設定時の手続き期限はいつまでですか？**

- A. お申出後にお送りする認証番号の有効期限は発行後30分です。  
有効期限が過ぎた場合は、お手数ですが、再度お申出ください。




**次回の「お取引状況のお知らせ」からWEBで閲覧したい場合、いつまでに手続きを行えばいいですか？**


- A. 「お取引状況のお知らせ」作成基準月（※）の翌月第2金曜日（非営業日の場合は前営業日）17:30時点でメールアドレス登録、および「お取引状況のお知らせ」のWEB閲覧申込が完了している必要があります。

（※）個人型にご加入の場合、作成基準月は毎年12月となります。  
企業型にご加入の場合、作成基準月はご加入のプランによって異なりますので、お勤め先の確定拠出年金のご担当部署またはJIS&Tへお問い合わせください。

## よくあるご質問（2 / 2）

 メールアドレスの登録を間違えて「お取引状況のお知らせ」作成完了通知が届かなかった場合、どうなりますか？

- A. WEB閲覧機能は引き続きご利用いただけます。別途、ご登録済住所宛にハガキにて作成完了通知をお送りいたしますので、お受け取りの場合、メールアドレスの変更手続きをお願いいたします。

 JIS&Tからは、どのアドレスで配信されますか？

- A. JIS&Tからは「[mail\\_service@jist-web-service.jp](mailto:mail_service@jist-web-service.jp)」および「[mail\\_service@jist-web-service-a.jp](mailto:mail_service@jist-web-service-a.jp)」のアドレスで配信いたします。