

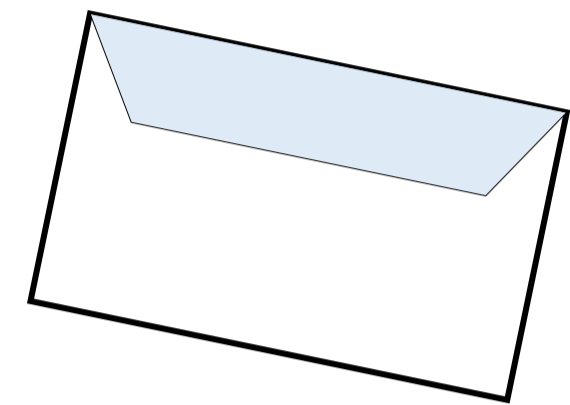
JIS&Tによる加入者様向け新機能のご案内

加入者インターネットサービスにて、以下の新機能がご利用いただけるようになりました。


1. 「お取引状況のお知らせ」WEB閲覧



従来、書面で郵送されている「お取引状況のお知らせ」が...



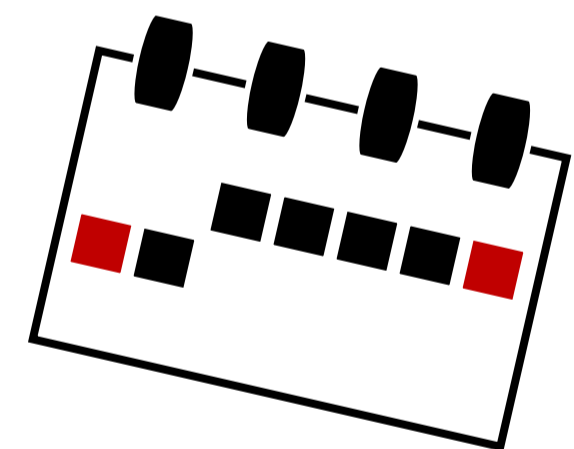
加入者インターネットサービス上で
閲覧・ダウンロードが可能に！




2. パスワード即時再設定



従来、申出から1週間程度かかっているパスワード再発行手続きが...




加入者インターネットサービス上で
即時にパスワード再設定が可能に！



※ 新機能のご利用にあたっては、予め当社ホームページにおいて
メールアドレスをご登録いただく必要があります。
お手続き方法については以下のページご参照ください。

新機能のお手続き方法のご案内



加入者口座番号およびインターネットパスワードが
お分かりの方

JIS&T加入者インターネットサービス (<https://www.jis-t.ne.jp/>) に
アクセスのうえ、次ページ以降をご参照のうえ、ご利用ください。



加入者口座番号およびインターネットパスワードが
ご不明な方

①加入者口座番号のご確認方法

JIS&T発行の「口座開設のお知らせ」や「お取引状況のお知らせ」
に記載されています。

⇒お手元になく、分からない場合は...

【企業型にご加入の場合】

お勤め先の確定拠出年金のご担当部署にご照会ください。

【個人型にご加入の場合】

JIS&T (045-210-9412) へお電話でお問い合わせください。

※お問い合わせには基礎年金番号が必要となります。

※お調べのうえ、折り返しのご連絡になることがあります。

②インターネットパスワードのご確認方法

JIS&T発行の「パスワード設定のお知らせ」に記載されています。

⇒お手元になく、分からない場合は...

JIS&T加入者インターネットサービス (<https://www.jis-t.ne.jp/>) の
「パスワード再発行」ボタンより再発行のお手続きをお願い致します。

※お手続き後、お手元に届くまで1週間程度かかります。

③加入者口座番号及びインターネットパスワードがご準備できたら...

JIS&T加入者インターネットサービス (<https://www.jis-t.ne.jp/>) に
アクセスのうえ、次ページ以降をご参照いただきご利用ください。

新サービスご利用に伴う登録の流れ

メールアドレス管理よりメールアドレスを登録後、新サービスをご利用いただけるようになります。

▼ トップページ

<https://www.jis-t.ne.jp/>

JIS&T
確定拠出年金インターネットサービス
加入者認証

加入者口座番号 (確認方法)

インターネットパスワード (確認方法)

ログイン クリア

▼ ログイン

JIS&T

〇〇 △△ 様
口座番号 123XXXX890 20XX/04/03

メールアドレス管理

インターネットパスワードを失念時に即時再設定を行うため、メールアドレスを登録することをお勧めします。ご登録される場合は「メールアドレス管理メニュー」を選択してください。

① メールアドレス登録

JIS&T

メールアドレス管理

《新しいメールアドレス》
メールアドレス (半角英数記号)

メールアドレス (確認用) (半角英数記号)

登録 クリア

② 「お取引状況のお知らせ」のWEB閲覧登録

JIS&T

通知書受取方法管理

■ 通知書の受取方法変更

受取方法を選択される通知書および受取方法を選択し「登録」ボタンを押してください。

通知書	確定拠出年金 お取引状況のお知らせ
現在の受取方法	郵送
変更後の受取方法	<input type="radio"/> 郵送
	<input checked="" type="radio"/> WEB

※ 郵送を選択するとWEBで電子帳票が閲覧できなくなります。

登録

お手続き完了!

メールアドレスご登録方法

ログイン後のトップページから、メールアドレス管理を選択してください。

新機能（「お取引状況のお知らせ」WEB閲覧、パスワード即時再設定）のご利用にあたっては、予めメールアドレスをご登録いただく必要があります。

The image shows a two-step process for email registration. On the left, the 'ログイン後トップページ' (Post-login Top Page) is shown with the 'メールアドレス管理' (Email Address Management) button highlighted in red. Below it, a text box explains that for internet password reset, email registration is required, and users should select 'メールアドレス管理メニュー' (Email Address Management Menu). On the right, the 'メールアドレス管理' (Email Address Management) page is shown, featuring a section for 'メールアドレスの登録・変更' (Email Address Registration/Change). It prompts the user to confirm the purpose of use and click '登録ボタン' (Registration Button). The form includes a checkbox for agreement, a field for the new email address, and a confirmation field. '登録' (Register) and 'クリア' (Clear) buttons are at the bottom.

※ ログイン後、個人属性ページの「メールアドレス管理」からのご登録も可能です

「お取引状況のお知らせ」WEB閲覧について

ログイン後、「メニュー」から「個人属性」⇒「通知書受取方法管理」を選択し、以下の画面にてご登録ください。

- ※1 ご利用にはメールアドレスの事前登録が必要です（前ページ参照）
- ※2 ご加入中の確定拠出年金によってはご利用いただけない場合がございます

通知書受取方法管理

■ 通知書の受取方法選択時のご注意

通知書の受取方法を選択された場合、受取方法を変更した日の当日以降に作成日を迎える通知書から、選択された受取方法が適用されます。

受取方法を変更される場合、「受取方法変更に関する承諾事項」を確認の上、受取方法を変更してください。

「受取方法変更に関する承諾事項」を表示

通知書	確定拠出年金	お取引状況のお知らせ
現在の受取方法	郵送	
変更後の受取方法	<input checked="" type="radio"/> 郵送	<input type="radio"/> WEB

※ 郵送を選択するとWEBで電子帳票が閲覧できなくなります。

登録



受取方法で「WEB」を選択された場合、「お取引状況のお知らせ」がWEBに掲載され次第、ご登録頂いたメールアドレス宛にお知らせします。



受取方法で「WEB」を選択された場合、「お取引状況のお知らせ」は書面でお送りいたしませんので、予めご了承ください。



WEB上での「お取引状況のお知らせ」の閲覧（※）・保存期限は掲載日から12ヶ月後の月末（暦日）までとなり、以降の再掲載は致しかねます。お手数ですが、必要に応じて期限内にご自身で保存等をお願いいたします。

※ 「資料ダウンロード」画面より閲覧可能です

パスワード即時再設定について

- 以下のログイン画面にある「パスワード再設定」を選択してください。
- ※1 ご利用にはメールアドレスの事前登録が必要となります
 - ※2 コールセンターパスワードは、従来通り、郵送での再発行のみ承ります

ログイン前ページより
お手続きください



再設定のお申出をいただいた場合、ご登録いただいたメールアドレス宛に「認証番号」を通知いたします。
認証番号を用いてパスワードの再設定を行ってください。



認証番号入力後画面において、加入者口座番号を再通知いたします。
ログイン時に必要となりますので、ご不明な場合は併せてご確認ください。

よくあるご質問



パスワードの「再設定」「再発行」の違いはなんですか？

- A. パスワードの「再設定」とは、登録済のメールアドレスに通知する認証番号を用いて、ご自身で即時にインターネットパスワードを再設定いただけるものです。一方、パスワードの「再発行」とは、インターネットパスワードを郵送にて再発行させていただくものです。



パスワード再設定時の手続き期限はいつまでですか？

- A. お申出後にお送りする認証番号の有効期限は発行後30分です。有効期限が過ぎた場合は、お手数ですが、再度お申出ください。



次回の「お取引状況のお知らせ」からWEBで閲覧したい場合、いつまでに手続きを行えばいいですか？

- A. 「お取引状況のお知らせ」作成基準月（※）の翌月第2金曜日（非営業日の場合は前営業日）17:30時点でメールアドレス登録、および「お取引状況のお知らせ」のWEB閲覧申込が完了している必要がございます。

（※）個人型にご加入の場合、作成基準月は毎年12月となります。企業型にご加入の場合、作成基準月はご加入のプランによって異なりますので、お勤め先の確定拠出年金のご担当部署またはJIS&Tへお問い合わせください。



メールアドレスの登録を間違えて「お取引状況のお知らせ」作成完了通知が届かなかった場合、どうなりますか？

- A. WEB閲覧機能は引き続きご利用いただけます。別途、ご登録済住所宛にハガキにて作成完了通知をお送りいたしますので、お受け取りの場合、メールアドレスの変更手続きをお願いいたします。



JIS&Tからは、どのアドレスで配信されますか？

- A. JIS&Tからは「mail_service@jist-web-service.jp」および「mail_service@jist-web-service-a.jp」のアドレスで配信いたします。